

ROLL UP INITIAL SI14



FICHE TECHNIQUE

Enrouleur entrée de gamme
Impression quadri numérique haute-définition
Couleur : aluminium
Livré sa housse de transport

Réf	Poids avec sac
SI14-60x207cm	-
SI14-65x207cm	3,9kg
SI14-84x207cm	4,2kg
SI14-100x207cm	4,6kg
SI14-120x207cm	6kg
SI14-150x207cm	6,7kg



plvbroker
stand

VENTE: 01 45 06 20 01
www.plv-broker.com
www.stand-broker.com

plvbroker
digital

DIGITAL: 01 71 11 35 04
www.digital-broker.com

DÉPARTEMENT
INFOGRAPHIE

03 88 97 45 81
infographie@plv-broker.com

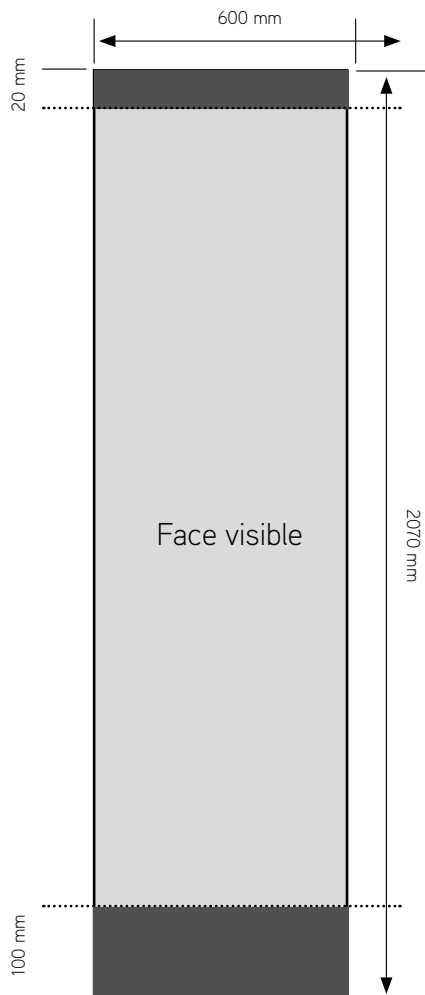
SHOWROOM

64-70 rue Rouget de Liste
92150 SURESNES

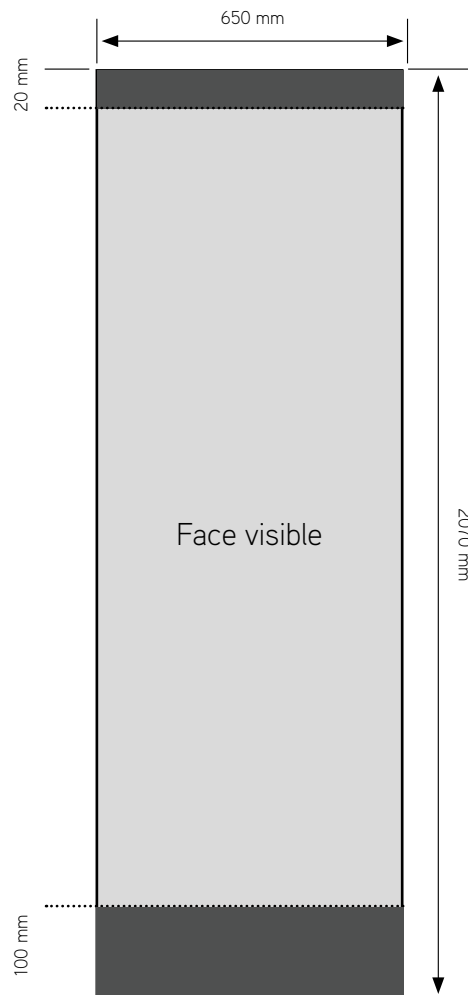
ATELIER ET
ENTREPÔT

2-16 avenue Arago Lot.11,
91420 MORANGIS

> L.600 mm x H.2070 mm



> L.650 mm x H.2070 mm



■ Zone non visible (cachée dans la structure du roll up)

TRANSFERT DE FICHIERS

Pour tous vos envois de fichiers, nous vous invitons à vous rendre sur notre page :

<http://www.stand-broker.com/envoyez-vos-fichiers-a-stand-broker.html>

LES LOGICIELS



Toutes les images doivent être en mode CMJN
Format PDF haute-définition
Résolution : 300 dpi à l'échelle 1/4
Aplatir les fichiers



Vectoriser toutes les polices
Incorporer les liens images
Ne pas mettre de photo, mais uniquement des images vectorielles



Nous recommandons l'utilisation des logiciels de la suite Adobe CS5 ou antérieure, versions Mac ou PC. Si vos mises en page sont réalisées avec un autre logiciel, merci de nous contacter.

Dans le souci d'un rendu conforme à vos exigences, il est impératif que chacun de vos fichiers soit aplati et que sa taille n'excède pas 100 Mo.
Dans le cas contraire, nous déclinons toute responsabilité dans une éventuelle non conformité du produit final.
Pour tout renseignement complémentaire, vous pouvez contacter notre service graphique.

LES IMAGES

Pour une impression de qualité maximale, nous vous recommandons de conserver vos images à une résolution de 75 dpi minimum au format CMJN. Nous déconseillons fortement l'utilisation dans vos documents, de photos provenant d'appareils numériques non professionnels. La plupart des images téléchargées sur le web ne sont destinées qu'à l'affichage écran et non à l'impression.

plvbroker[®]
stand

VENTE: 01 45 06 20 01
www.plv-broker.com
www.stand-broker.com

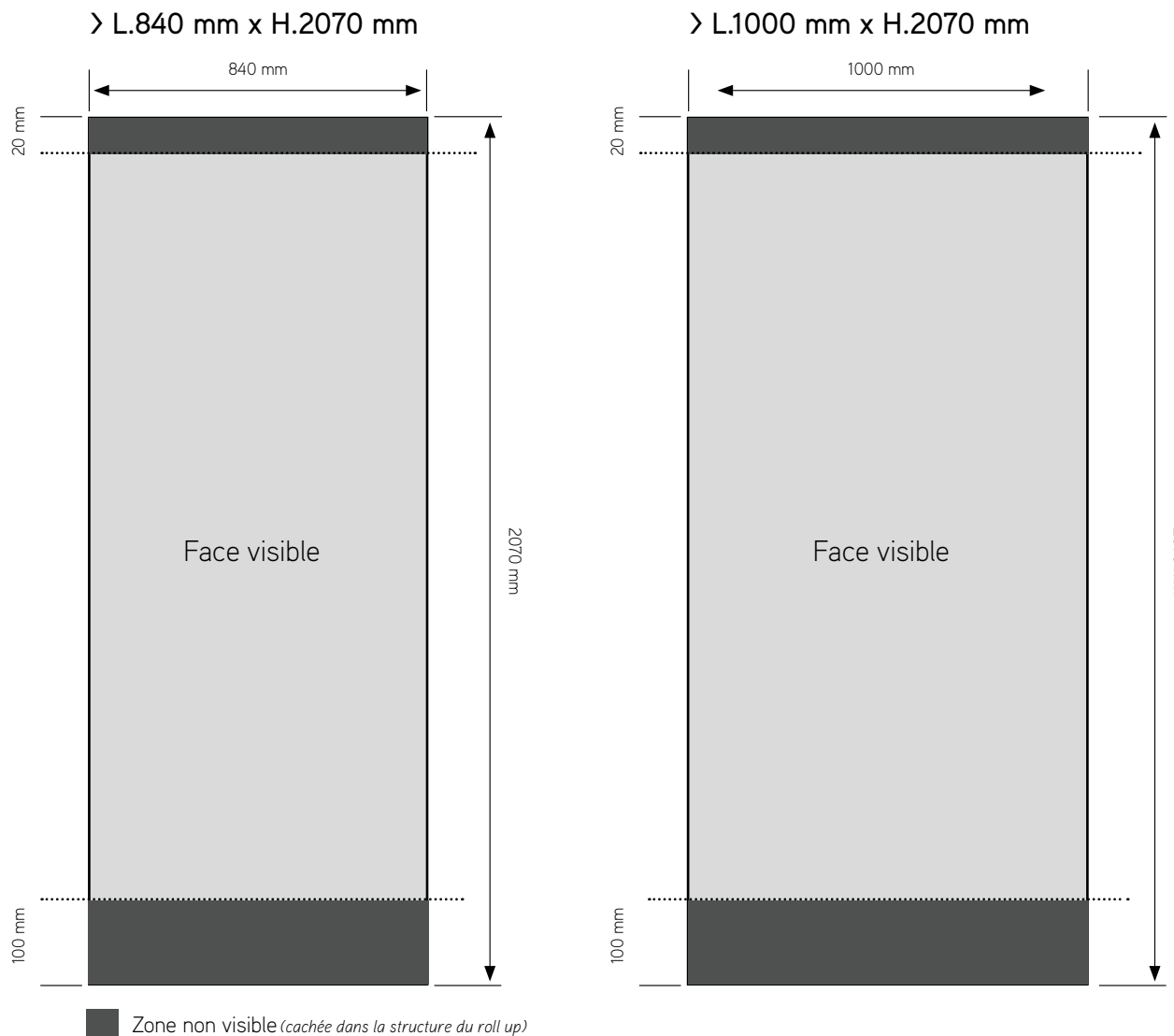
plvbroker[®]
digital

DIGITAL: 01 71 11 35 04
www.digital-broker.com

DÉPARTEMENT
INFOGRAPHIE / 03 88 97 45 81
infographie@plv-broker.com

SHOWROOM / 64-70 rue Rouget de Liste
92150 SURESNES

ATELIER ET
ENTREPÔT / 2-16 avenue Arago Lot.11,
91420 MORANGIS



TRANSFERT DE FICHIERS

Pour tous vos envois de fichiers, nous vous invitons à vous rendre sur notre page :

<http://www.stand-broker.com/envoyez-vos-fichiers-a-stand-broker.html>

LES LOGICIELS



Toutes les images doivent être en mode CMJN
Format PDF haute-définition
Résolution : 300 dpi à l'échelle 1/4
Aplatir les fichiers



Vectoriser toutes les polices
Incorporer les liens images
Ne pas mettre de photo, mais uniquement des images vectorielles

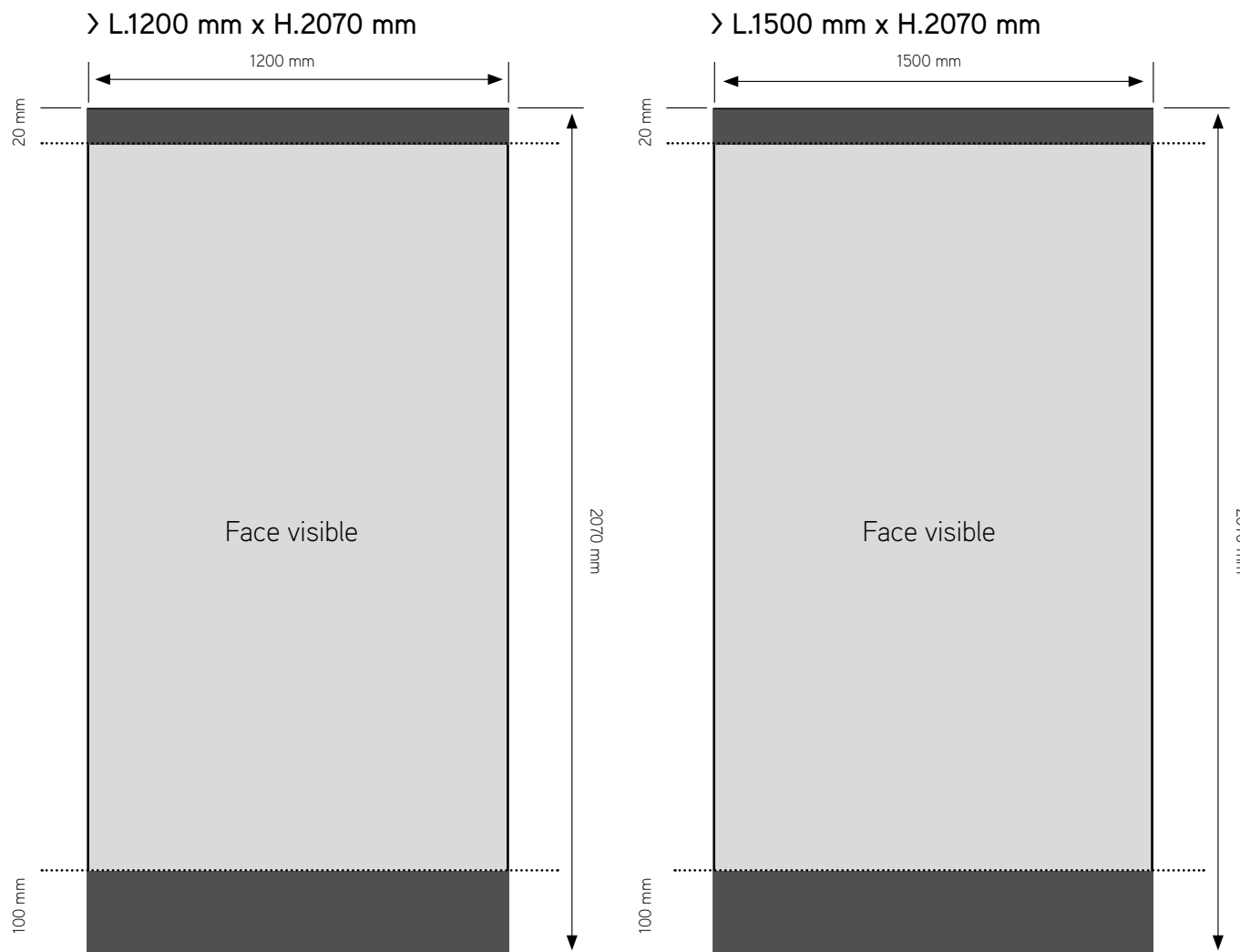


Nous recommandons l'utilisation des logiciels de la suite Adobe CS5 ou antérieure, versions Mac ou PC. Si vos mises en page sont réalisées avec un autre logiciel, merci de nous contacter.

Dans le souci d'un rendu conforme à vos exigences, il est impératif que chacun de vos fichiers soit aplati et que sa taille n'excède pas 100 Mo.
Dans le cas contraire, nous déclinons toute responsabilité dans une éventuelle non conformité du produit final.
Pour tout renseignement complémentaire, vous pouvez contacter notre service graphique.

LES IMAGES

Pour une impression de qualité maximale, nous vous recommandons de conserver vos images à une résolution de 75 dpi minimum au format CMJN. Nous déconseillons fortement l'utilisation dans vos documents, de photos provenant d'appareils numériques non professionnels. La plupart des images téléchargées sur le web ne sont destinées qu'à l'affichage écran et non à l'impression.



■ Zone non visible (cachée dans la structure du roll up)

TRANSFERT DE FICHIERS

Pour tous vos envois de fichiers, nous vous invitons à vous rendre sur notre page :

<http://www.stand-broker.com/envoyez-vos-fichiers-a-stand-broker.html>

LES LOGICIELS



Toutes les images doivent être en mode CMJN
Format PDF haute-définition
Résolution : 300 dpi à l'échelle 1/4
Aplatir les fichiers



Vectoriser toutes les polices
Incorporer les liens images
Ne pas mettre de photo, mais uniquement des images vectorielles



Nous recommandons l'utilisation des logiciels de la suite Adobe CS5 ou antérieure, versions Mac ou PC. Si vos mises en page sont réalisées avec un autre logiciel, merci de nous contacter.

Dans le souci d'un rendu conforme à vos exigences, il est impératif que chacun de vos fichiers soit aplati et que sa taille n'excède pas 100 Mo.
Dans le cas contraire, nous déclinons toute responsabilité dans une éventuelle non conformité du produit final.
Pour tout renseignement complémentaire, vous pouvez contacter notre service graphique.

LES IMAGES

Pour une impression de qualité maximale, nous vous recommandons de conserver vos images à une résolution de 75 dpi minimum au format CMJN. Nous déconseillons fortement l'utilisation dans vos documents, de photos provenant d'appareils numériques non professionnels. La plupart des images téléchargées sur le web ne sont destinées qu'à l'affichage écran et non à l'impression.